


## KT-782




**KT-782 (NA)**  
天板: 突板/ブナ柾目  
面材: ブナ



**KT-782 (BR)**  
天板: 突板/ブナ柾目  
面材: ブナ

断面形状および仕様  
厚み: 30mm (木ブチ)



※ランプB P198をご覧ください。

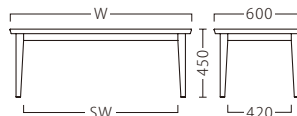


## KT-782

(NA)	(BR)	価格	サイズ (W)	脚内寸 (SW)
KT782 (NA) -2	KT782 (BR) -2	103,800	1200	1020
-1	-1	79,600	600	420

脚部: 上50角 (下30角) ブナ

組立式



## KT-775



**KT-775 (BR)**  
天板: 突板/アッシュ柾目  
面材: 突板/アッシュ

断面形状および仕様  
厚み: 30mm (共巻き)



※ノファン P200をご覧ください。

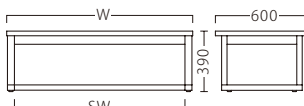


## KT-775

	価格	サイズ (W)	脚内寸 (SW)
KT775 (BR) -2	123,000	1200	1100
-1	77,000	600	500

脚部: アッシュ・AJ付

組立式



※価格は全て、税抜き表記です。 ※1台1台使用材の特性により、色の濃淡や表情に差が生じます。