














●は対応

表中の S・M ... は対応脚サイズ記号

□ 部分は非適合を示す

## 天板サイズ／形状

品番	掲載 ページ	脚	ベース仕上	天板サイズ／形状												
				G	H	I	A	B	D	J	K	L	O	Q	R	T
				φ600	φ750	φ900	600 600	750 750	900 900	600 750	600 900	750 1,200	750 1,500	900 1,500	750 1,800	900 1,800
S・LB-50	P 443		クロムメッキ ホワイト粉体 シルバー粉体 ブラック粉体		●	●	●	●			●					
S・LB-80	P 444		クロムメッキ ホワイト粉体 シルバー粉体 ブラック粉体	S	L		L									
S・LL-27	P 444		アルミ	●	●		●									
S・LW-309	P 444		木製 ウレタン塗装 (NB/MB/DB)	S	M	L	S	M	L							
S・LB-36	P 445		クロムメッキ シルバー粉体 ブラック粉体									S	M		L	
S・LB-15A	P 445		シルバー粉体 ブラック粉体									S	M		L	
S・LB-15B															M	
S・LB-51	P 445		クロムメッキ ホワイト粉体 シルバー粉体 ブラック粉体									S	M	M	L	L
S・LB-23	P 446		シルバー焼付 ブラック粉体									S	M		L	
S・LB-25	P 446		シルバー焼付 ブラック粉体										M	M	L	L
S・LS-41	P 446		シルバー焼付 ブラック焼付						D			L	O	Q	R	T
S・LS-46	P 447		シルバー焼付 ブラック焼付						D			L	O	Q	R	T
S・LW-101	P 447		木製 ウレタン塗装 (NB/MB/DB)									L	O	Q	R	T
S・LW-102	P 447		木製 ウレタン塗装 (NB/MB/DB)									L	O	Q	R	T