

# 天板サイズ × 脚 組合せ早見表














天板のサイズや形状に合わせた、脚仕様選定表

●は対応

表中の S・M ... は対応脚サイズ記号

□ 部分は非適合を示す

天板サイズ/形状

品番	掲載ページ	脚	ベース仕上	天板サイズ/形状													
				G	H	I	A	B	D	J	K	L	O	Q	R	T	
				φ600	φ750	φ900	600 600	750 750	900 900	600 750	600 900	750 1,200	750 1,500	900 1,500	750 1,800	900 1,800	
S・LB-01	P 440		シルバー粉体 ブラック粉体	S	M	L	M	L	L								高さ選択可能
S・LB-20	P 440		シルバー粉体 ブラック粉体	●	●		●										高さ選択可能
S・LB-85	P 440		ステンレス ヘアライン ホワイト粉体 シルバー粉体 ブラック粉体	S	L		L										
S・LB-13	P 440		クロムメッキ ブラック粉体	S	M	M		M									
S・LB-04	P 441		シルバー粉体 ブラック粉体	●	●		●										高さ選択可能
S・LB-08	P 441		シルバー粉体 ブラック粉体							●							
S・LB-05	P 441		シルバー粉体 ブラック粉体								●						高さ選択可能
S・LB-06F	P 441		シルバー粉体 ブラック粉体								S	L					
S・LB-91	P 442		シルバー粉体	S	S		S										
S・LB-90	P 442		シルバー粉体								L						
S・LB-35	P 442		クロムメッキ シルバー粉体 ブラック粉体	S	M		M				L						
S・LB-52	P 443		シルバー粉体 ブラック粉体	S	S	M	S	M	M	M	L						
S・LB-14	P 443		シルバー粉体 ブラック粉体	S	S	L	L	L									

04  
テーブル  
高齢者  
施設向け  
可動式  
ダイニング  
ロー  
テーブル  
組合せ  
パンケット  
テーブル