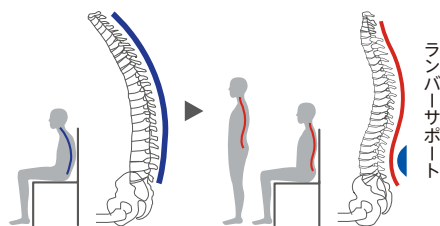


正しい姿勢へ導く背もたれ

背骨が理想的な「S字カーブ」を描くように立体成形されていて、第三腰椎をしっかり支えます。また、サイドサポートが左右から支えますので、体幹が安定し長時間快適にお座りいただけます。

負荷がかかる姿勢
(C字カーブ)

自然な姿勢
(C字カーブ)



ランバーサポート

サイドサポート

姿勢が左右に傾かないように背中を両側から支え体幹を安定させることにより、理想的な姿勢を確保します。

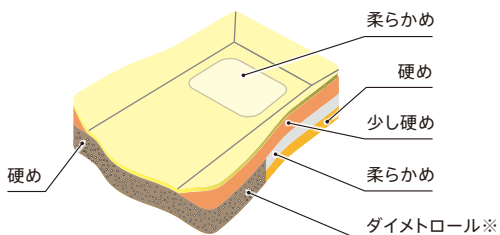


ダボ+ビス止め

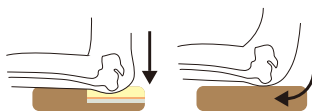


多層構造の座面

おしりの位置



多層構造 ◎ 単層構造 ×



体が安定する多層構造の座面
立ち上がりやすく前ずれを抑えるために、太もも裏は、「硬め」。おしりが当たる部分は「柔らかめ」となっています。

※ 適度な柔らかさと反発力をバランス良く構成したポリエステル素材の特殊な「布のバネ」。人体の微妙な感覚にフィットするクッション性を生み出します。

強靭なイスの部材と構造



接合部は強度を高めるため
溝付きスミ木を採用

各部材の結合部分の強度を高める溝付きスミ木を使った手間のかかるフレーム剛性で仕上げています。



アームチェア(肘付)

W1104-41NB

¥79,000(税別)

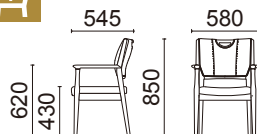
張材: 背/C22-16(グレー)布
座/B30-14(ダークグレー)ビ

素材: プナ・ナチュラルビーチ色
サイズ: W580・D545・H850・SH430・AH620
重量: 7.8kg(1箱2脚入り)



張材ランク別価格

A ¥73,000(税別)
B ¥76,000(税別)
C ¥79,000(税別)



アームチェア(肘付)

W1104-41LBC

¥79,000(税別)

張材: 背/C22-02(ベージュ)布
座/B30-04(ブラウン)ビ

素材: プナ・ライトブラウンチェリー色
サイズ: W580・D545・H850・SH430・AH620
重量: 7.8kg(1箱2脚入り)



張材ランク別価格

A ¥73,000(税別)
B ¥76,000(税別)
C ¥79,000(税別)

Table



THNB-523NB

¥94,000(税別)

素材: 天板/メラミン化粧板
脚部/プナ・アジャスター付
(50mmジョイントレッグ付)
サイズ: W1500・D900・H700/750
重量: 25.0kg

NAZERO
Premium series

使い易さと安全性、強度にこだわった
プレミアムシリーズ



産業技術センターの「椅子繰返し疲労試験」で
12,000回(20,000回)をクリアしています。

※価格は税抜価格を表記しています。消費税を別途承ります。※価格に配送料は含まれておりません。