



2人掛け(肘付)
L2050-42BC

¥186,000(税別)

張材:背・肘・クッション/B48-04(グリーン)布
座/B30-20(ダークグリーン)ビ

素材:脚部/ブナ・ブラウンチェリー色

サイズ:W1300・D665・H1000・SH400

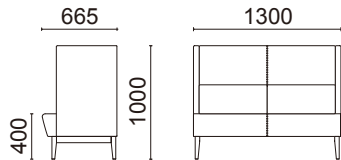
重量:36.5kg

張材ランク別価格

A ¥168,000(税別)

B ¥186,000(税別)

C ¥204,000(税別)



ベンチ
L2050-52BC

¥76,000(税別)

張材:側面/B48-04(グリーン)布
座/B30-20(ダークグリーン)ビ

素材:脚部/ブナ・ブラウンチェリー色

サイズ:W1200・D480・H400

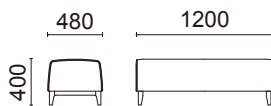
重量:15.0kg

張材ランク別価格

A ¥72,000(税別)

B ¥76,000(税別)

C ¥80,000(税別)



Table



LTW-1100BC

¥72,600(税別)

素材:天板/突板

脚部/ブナ・ウレタン塗装

サイズ:W1000・D500・H450

重量:9.4kg



2人掛け(肘なし)
L2050-12BC

¥108,000(税別)

張材:背/B30-04(ブラウン)ビ
座/B30-02(ベージュ)ビ

素材:脚部/ブナ・ブラウンチェリー色

サイズ:W1200・D505・H700・SH400

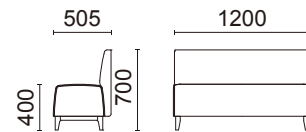
重量:21.0kg

張材ランク別価格

A ¥100,000(税別)

B ¥108,000(税別)

C ¥114,000(税別)



L2050-12

コンパクトな奥行きなので動線の確保がしやすく、病院やクリニックの中待合に最適です。

