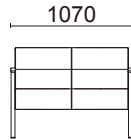




2人掛け(肘付)
D6200-42BS

素 材：脚部/スチールダエンパイプ・
ブリリアントシルバー・粉体塗装
肘部/ブナ成形合板・ウォルナット色
サイズ：W1070・D600・H795・SH430・AH610
重 量：22.0kg

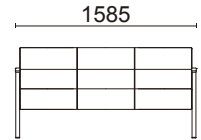
張材ランク別価格
A ¥124,000 (税別)
B ¥130,000 (税別)
C ¥138,000 (税別)



3人掛け(肘付)
D6200-43BS

素 材：脚部/スチールダエンパイプ・
ブリリアントシルバー・粉体塗装
肘部/ブナ成形合板・ウォルナット色
サイズ：W1585・D600・H795・SH430・AH610
重 量：30.4kg

張材ランク別価格
A ¥154,000 (税別)
B ¥164,000 (税別)
C ¥176,000 (税別)



木製アームとスチールフレームのロビーチェア。
シーンに合わせてシートハイのセレクトが可能です。

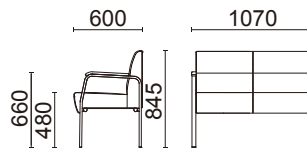
高座タイプ SH480mm



2人掛け・高座タイプ(肘付)
D6210-42BS

張 材：B39-06(ライトブルー)ビ
素 材：脚部/スチールダエンパイプ・
ブリリアントシルバー・粉体塗装
肘部/ブナ成形合板・ウォルナット色
サイズ：W1070・D600・H845・SH480・AH660
重 量：22.2kg

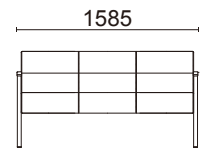
張材ランク別価格
A ¥128,000 (税別)
B ¥134,000 (税別)
C ¥142,000 (税別)



3人掛け・高座タイプ(肘付)
D6210-43BS

張 材：中央/B39-01(ベージュ)ビ
左右/B39-06(ライトブルー)ビ
素 材：脚部/スチールダエンパイプ・
ブリリアントシルバー・粉体塗装
肘部/ブナ成形合板・ウォルナット色
サイズ：W1585・D600・H845・SH480・AH660
重 量：30.6kg

張材ランク別価格
A ¥158,000 (税別)
B ¥168,000 (税別)
C ¥180,000 (税別)

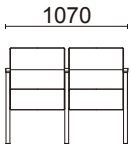


**整形外科に最適です
(高座タイプ)**
高座タイプは、通常よりも5センチ座面が高く、座る動作を容易にするように設計しています。整形外科や各診療施設に最適で、深く腰掛ける動作を和らげる効果があります。

2人掛け・高座タイプ(全肘付)
D6211-42BS

素 材：脚部/スチールダエンパイプ・
ブリリアントシルバー・粉体塗装
肘部/ブナ成形合板・ウォルナット色
サイズ：W1070・D600・H845・SH480・AH660
重 量：22.7kg

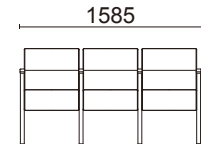
張材ランク別価格
A ¥150,000 (税別)
B ¥154,000 (税別)
C ¥162,000 (税別)



3人掛け・高座タイプ(全肘付)
D6211-43BS

素 材：脚部/スチールダエンパイプ・
ブリリアントシルバー・粉体塗装
肘部/ブナ成形合板・ウォルナット色
サイズ：W1585・D600・H845・SH480・AH660
重 量：31.4kg

張材ランク別価格
A ¥212,000 (税別)
B ¥220,000 (税別)
C ¥230,000 (税別)



※価格は税抜価格を表記しています。消費税を別途承ります。※価格に配送料は含まれておりません。