

08105

RB-1608

★ ¥435,000 (組立式)

寸法 W 1,670 D 1,670 SH 380 H 700 wt. EM101.0kg/RP102.0kg

材質 フレーム：鋼管 48.6φ合成樹脂焼付塗装仕上、座：再生木材

梱包 1台：3梱包 22.3才

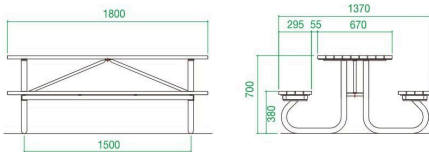
備考 オプション：パラソル穴加工 心棒38φ用



※対応ベースはRB20(500φ)+RB10Wを基本ベースとしてご使用ください。



(別売) M.U.：参考品 / ベース：参考品



08104

RB-1508TBG


★ ¥310,000 (組立式)

寸法 W 1,800 D 1,370 SH 380 H 700 wt. EM86.0kg/RP87.0kg

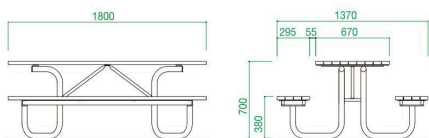
材質 フレーム：鋼管 48.6φ合成樹脂焼付塗装仕上、座：再生木材

梱包 1台：2梱包 11.3才

備考 オプション：パラソル穴加工 心棒38φ用



(別売) M.U.：参考品 / ベース：参考品



08106

RB-1508K

★ ¥335,000 (組立式)

寸法 W 1,800 D 1,370 SH 380 H 700 wt. EM92.0kg/RP94.0kg

材質 フレーム：鋼管 48.6φ合成樹脂焼付塗装仕上、座：再生木材

梱包 1台：2梱包 31.7才

備考 オプション：パラソル穴加工 心棒38φ用



ベビーカー、車椅子対応モデル