



TABLE LEG




LG-5N 900




LG-3N 900



LG-1N 900




LG-5N 750




LG-3N 750




LG-1N 750



LG-5N 600




LG-3N 600




LG-1N 600




IY-5N 700L



IY-1N 700L



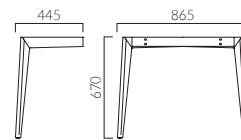
IY-5N 600L



IY-1N 600L

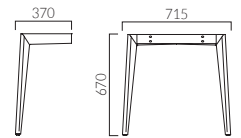
品番	カラー	価格	脚仕上げ高(寸)
LG(900D)	5N・3N・1N	71,200	670

脚: プナ無垢材(艶消し仕上げ)・アジャスター付  
 適応天板サイズ  
 長方形: W寸法は900W~1800Wで使用できます。  
 D寸法は900D用となります。



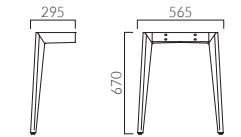
品番	カラー	価格	H
LG(750D)	5N・3N・1N	69,000	670

脚: プナ無垢材(艶消し仕上げ)・アジャスター付  
 適応天板サイズ  
 円形: 1100φ~1200φ  
 長方形: W寸法は750W~1800Wで使用できます。  
 D寸法は750D用となります。



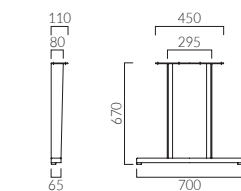
品番	カラー	価格	H
LG(600D)	5N・3N・1N	66,600	670

脚: プナ無垢材(艶消し仕上げ)・アジャスター付  
 適応天板サイズ  
 円形: 900φ~1000φ  
 長方形: W寸法は600W~1800Wで使用できます。  
 D寸法は600D用となります。



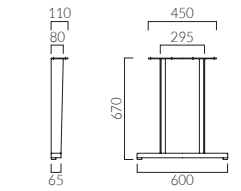
品番	カラー	価格	H
IY 700L	5N・1N	66,800	670

受板: スチール  
 脚: プナ無垢材・アジャスター付  
 適応天板サイズ  
 長方形: W寸法は600W~1800Wで使用できます。  
 D寸法は900D用となります。



品番	カラー	価格	H
IY 600L	5N・1N	63,400	670

受板: スチール  
 脚: プナ無垢材・アジャスター付  
 適応天板サイズ  
 長方形: W寸法は600W~1800Wで使用できます。  
 D寸法は750D用となります。



反り止めパーツ (LD/LE用)

LD/LE脚は、1500W以上の天板の場合、専用の反り止めパーツをご使用ください。



レッグのカラーに対応しています。

天板サイズ	価格	本数
1500~1640W	8,600	1本
1650~1800W	17,200	2本セット

仕様: 50x20スチール角パイプ  
 (粉体塗装・ナシ地仕上げ)  
 サイズ: 1500~1640W/910L, 1650~1800W/1060L  
 取付方法: 天板裏面に木ネジで固定します。

反り止めパーツ (LG/IY用)

LGは1650W以上、IYは1500W以上の天板の場合は、専用の反り止めパーツをご使用ください。



レッグのカラーに対応しています。

天板サイズ	価格	本数
1650~1800W	22,200	2本セット

仕様: プナ横層材  
 サイズ: 990L  
 取付方法: 天板裏面に木ネジで固定します。

取付けについて

独立脚は規定の取付位置より内側であれば任意の位置へ取り付けが出来ます。脚の取付位置については、エッジの形状や構造によって異なります。又極端に内側へ取り付けると転倒の恐れがあるため、ご注意ください。

