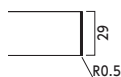






表面材:メラミン化粧板(抗ウイルス・耐指紋仕様) 縁材:ABS樹脂 裏面:パッカー貼り仕上げ コーナー:10R

オーダー方法 **T31** - **W** **D** -

①天板カラーを下記よりお選びください。 ②ご希望の天板サイズを間口(W) 奥行(D)でご指定ください。
③テーブルレッグページ(P351~)の製品より脚部の品番をご指定ください。



天板カラー



よく使われる天板サイズ

| 天板サイズ | 価格 | 天板サイズ | 価格 |
|-----------|--------|----------|---------|
| 600×750 | 33,800 | 1500×800 | 79,800 |
| 800×800 | 50,500 | 1500×900 | 87,000 |
| 900×900 | 51,900 | 1600×900 | 91,600 |
| 1200×750 | 58,400 | 1800×900 | 101,200 |
| 1200×800 | 58,400 | 900φ | 64,500 |
| 1200×1200 | 89,400 | 1200φ | 94,200 |

脚部の組み合わせ例



T31 ML-600W 750D - GM-GL
¥50,600
729H/脚650L
天板:¥33,800
脚部:¥16,800 ▶P354



T31 MX-1200W 750D - EV1-SI
¥92,100
729H/脚650L
天板:¥58,400
脚部:¥33,700 ▶P352

フリーサイズ価格表 全サイズが価格・納期に優れたベストモデル VALUE PRICE & DELIVERY

50mm単位でオーダーできます。

| D \ W | ~500 | ~600 | ~700 | ~800 | ~900 | ~1000 | ~1100 | ~1200 | ~1300 | ~1400 | ~1500* | ~1600* | ~1700* | ~1800* | ~1900* | ~2000* | ~2100* |
|-------|--------|--------|--------|--------|--------|--------|--------|--------|---------|---------|---------|---------|---------|---------|---------|---------|---------|
| ~500 | 27,300 | 28,900 | 35,000 | 37,700 | 38,400 | 45,800 | 48,000 | 53,000 | 64,200 | 64,900 | 67,900 | 71,300 | 84,200 | 87,000 | 92,300 | 98,000 | 101,800 |
| ~600 | 28,300 | 30,000 | 35,900 | 38,800 | 39,400 | 47,500 | 49,800 | 55,200 | 65,800 | 66,800 | 69,900 | 73,500 | 86,100 | 88,800 | 95,400 | 100,800 | 102,700 |
| ~700 | 32,900 | 33,100 | 43,700 | 47,200 | 47,900 | 52,700 | 55,200 | 57,800 | 71,300 | 72,500 | 75,700 | 79,800 | 91,200 | 94,300 | 112,300 | 118,800 | 151,600 |
| ~800 | 33,300 | 33,800 | 46,800 | 50,500 | 51,800 | 57,500 | 58,000 | 58,400 | 75,000 | 76,100 | 79,800 | 83,900 | 95,200 | 98,100 | 124,900 | 131,900 | 152,400 |
| ~900 | 37,600 | 39,400 | 47,900 | 51,800 | 51,900 | 60,000 | 62,900 | 69,700 | 83,300 | 84,500 | 87,000 | 91,600 | 100,800 | 101,200 | 131,600 | 138,800 | 159,400 |
| ~1000 | 45,800 | 48,500 | 53,700 | 59,600 | 60,000 | 71,700 | 75,700 | 83,900 | 92,300 | 94,100 | 98,800 | 104,000 | 114,700 | 118,300 | 149,600 | 158,200 | 167,300 |
| ~1100 | 48,000 | 50,900 | 56,500 | 62,700 | 62,900 | 75,700 | 77,100 | 85,000 | 97,200 | 98,800 | 103,500 | 109,100 | 120,600 | 124,500 | 167,100 | 175,800 | 179,000 |
| ~1200 | 53,000 | 56,500 | 62,700 | 69,400 | 69,700 | 83,900 | 85,000 | 89,400 | 105,700 | 106,900 | 108,800 | 114,700 | 126,600 | 130,700 | 176,200 | 179,500 | 184,000 |
| φ | 36,700 | 40,800 | 50,600 | 59,600 | 64,500 | 82,200 | 87,900 | 94,200 | | | | | | | | | |

(単位mm)

*1500W以上の天板は脚タイプにより反り止めパーツが必要な場合があります。各レッグ製品ページをご確認ください。