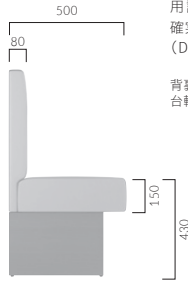


収納機能付/壁面設置専用の3ピースモデル

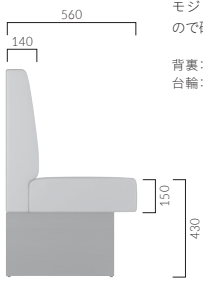
A D500
壁掛式
(収納機能付)

背厚80mmの省スペース用設計。壁掛式ですので確実に固定できます。(D500は壁掛式限定です)
背裏:不織布
台輪:化粧3面(底板付)



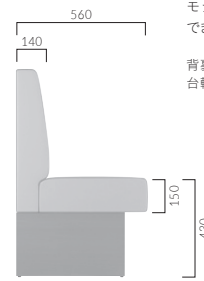
B D560
壁掛式
(収納機能付)

背厚140mmの標準的なモジュール。壁掛式ですので確実に固定できます。
背裏:不織布
台輪:化粧3面(底板付)



C D560
背+台輪固定式
(収納機能付)

背厚140mmの標準的なモジュール。金具が取付けない壁面に設置できます。
背裏:不織布
台輪:化粧3面(底板付)



収納機能付

(A,B,Cタイプ)
座面を取り外すと、台輪部分が収納庫(底板付)としてご利用いただけます。



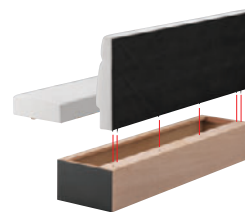
壁掛式

(A,Bタイプ)
壁面に専用金具を取り付け、背を引っ掛けて取り付けます。(壁に金具が取り付けられることを予めご確認ください。)



背+台輪固定式

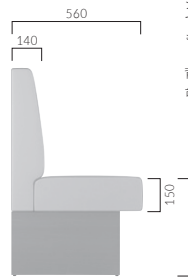
(Cタイプ)
背と台輪をボルトで固定します。



フリースペースにも使える2ピースモデル

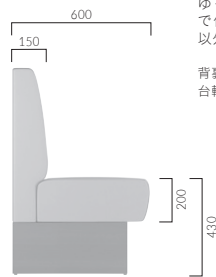
D D560
背座+台輪固定式
(収納機能無)

背厚140mmの標準的なモジュール。背裏まで仕上げてありますので壁面以外でも使用できます。
背裏:張り仕上げ
台輪:化粧4面



E D600
背座+台輪固定式
(収納機能無)

背厚150mm座厚200mmのゆったりモジュール。背裏まで仕上げてありますので壁面以外でも使用できます。
背裏:張り仕上げ
台輪:化粧4面

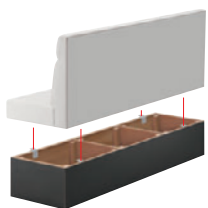


全てのタイプは高さと同口を10mm単位で指定できます。



背座+台輪固定式

(D,Eタイプ)
背座と台輪をボルトで固定します。(台輪を設置した後に本体を後方へスライドさせて固定するので現場での設置も簡単です。)



オーダーの仕方

バン A 2 OM-3 - BL A-80 (No.70)
(W1000H900)

品名	タイプ	張り上げ	形状	台輪	張地
	A	1	OM1~6	BL	P389~のカラーガイドからお選びください。
	B	2	(U)	NA	
	C	3	(DU)	BR	
	D		※()はD,Eのみ		
	E				

特注品のオーダーについて

柱やコーナーなど室内空間の形状に合わせて傾斜カットタイプ、変形コーナータイプ、切り込みタイプなどの特別注文も承ります。詳しくは担当者までお問い合わせください。

台輪は3色からお選びください。

化粧板



コーナーは2形状からお選びください。

(D,Eタイプ)
壁付以外のフリースペースでも使用できるD,Eタイプは2種類のコーナーを設定しています。
Dタイプのコーナーは、B,Cタイプに組み合わせて使用できます。(コーナータイプに収納機能はありません)



U

DU