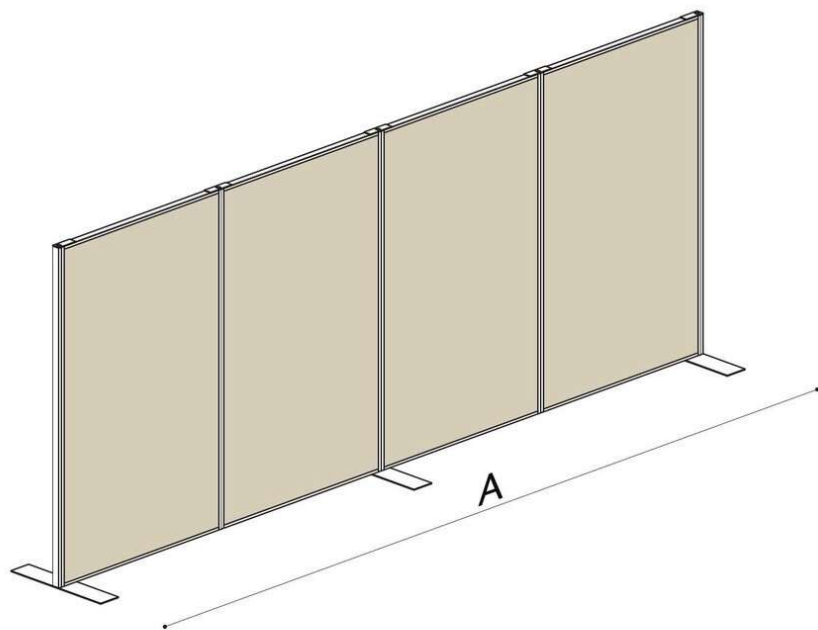


## ・直線で設置する場合

- ・直線連結の長さは、3600 mmまでにしてください。
- ・両端及びパネル 2 枚ごとに直線連結支柱と両面用ベース、エンドベース、丸ベースのいずれかを 1 本取り付けてください。



※パネルを 1 枚だけで使用する場合、両端に直線連結支柱と両面用ベース、エンドベース、丸ベースのいずれかが必要です。

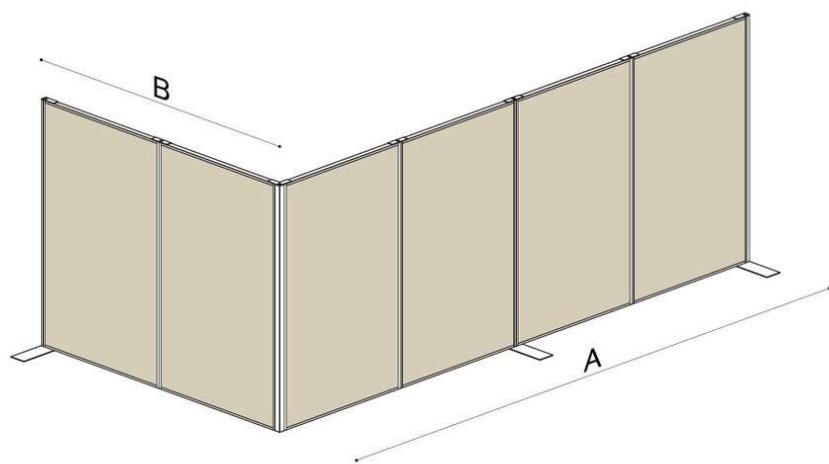
### 直線連結

パーツ	数量
パネル本体	4 枚
直線連結支柱	5 本
直線ストッパー	3 個
エンドストッパー	2 個
両面用ベース	1 個
エンドベース	2 個
75 角ベース	2 個

## ・L字型に設置する場合

## ・コの字型に設置する場合

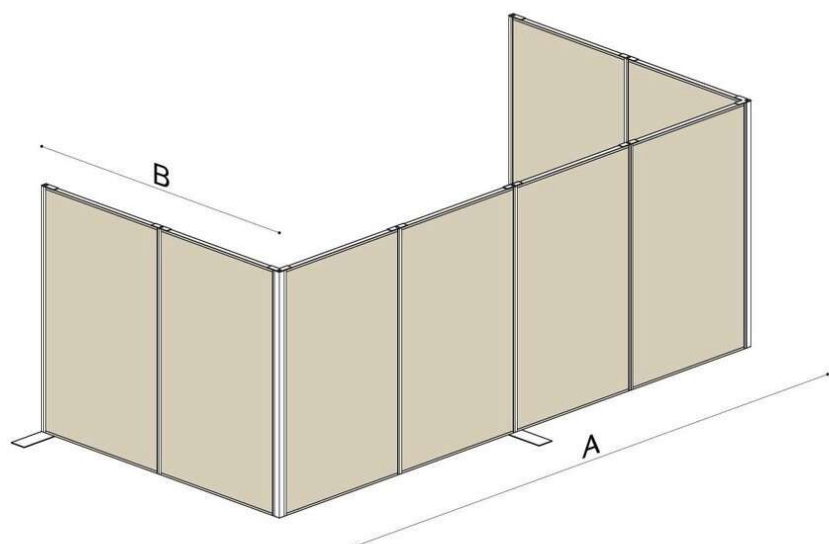
- ・長い辺Aは 3600 mmまでにしてください。
- ・短い辺Bが 1200 mm未満の場合、コーナー外側に直線連結支柱と両面用ベース、エンドベース、丸ベースのいずれかを 1 本取り付けてください。



- ・連結パネルが 2 枚以上になる場合、両端及びパネル 2 枚ごとに直線連結支柱と両面用ベース、エンドベース丸ベースのいずれかを 1 本取り付けてください。

### L字型連結

パーツ	数量
パネル本体	6 枚
直線連結支柱	6 本
L型連結支柱	1 本
直線ストッパー	4 個
L型ストッパー	1 個
エンドストッパー	2 個
両面用ベース	1 個
エンドベース	2 個
75 角ベース	3 個



### コの字型連結

パーツ	数量
パネル本体	8 枚
直線連結支柱	7 本
L型連結支柱	2 本
直線ストッパー	5 個
L型ストッパー	2 個
エンドストッパー	2 個
両面用ベース	1 個
エンドベース	2 個
75 角ベース	4 個