

Jumbrella outSide ジャンブレラ アウトサイドの特徴

バハマ社が長きにわたり試行錯誤を重ね開発してきた片持ち型アンブレラがついにジャンブレラアウトサイドシリーズとして新たにラインナップに加わりました。従来のジャンブレラの特徴である堅牢なフレームと強いテンションのかかった美しい直線系の天幕は変わらず維持しつつ、片持ち型アンブレラを実現しています。片持ち型アンブレラであるためにアンブレラ支柱が障害物とならない、自由な家具空間を演出することが可能になります。



Jumbrella outSide iF DESIGN AWARD 2018 受賞


iF DESIGN AWARDは1953年ドイツで創設された世界で最も歴史のある国際デザイン賞です。

Jumbrella outSide ジャンブレラ アウトサイドの 展開方法


左右ロックのハンドルを解除し手動にて開閉する方式です。滑らかな軽いタッチで速やかに開閉でき、故障の少ない構造です。



ロックキーを外します。



両手で2箇所球状のつまみを持ち、前方に押し上げます。



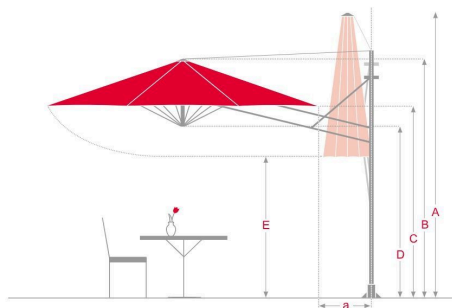
左右のフックをステンレス棒切り欠き引っ掛け、ハンドルを押し下げます。※2段階行います。




ロックキーを取り付けます。

Jumbrella outSide ジャンブレラ アウトサイドのラインナップと設置について

ジャンブレラアウトサイドの展開時は天幕部が前方と上方に移動するため、設置されている家具が下図軒下高Eより低い限りは干渉しません。



収納時



		3.5×3.5M	4.0×4.0M	φ3.5M	φ4.0M
展開	総高 B	3190mm			
	軒下高 C	2400mm			
	下ロクロ高 D	2050mm			
収納	総高 A	4190mm			
	軒下高 E	1480mm	1200mm	2180mm	2000mm
天幕支柱距離 a		960mm	720mm	960mm	720mm
重量		120kg			
最大風速		13m/s			

設置ベースについては移動ベースの用意はなく、埋込ベースまたはコンクリートアンカーベースのみの対応となります。



埋込ベース
in ground tilting base



コンクリートアンカーベース
Surface Mount

※高さは埋込ベース使用時です。