

Jumbrella ジャンブレラの特徴

故障が多発するロープやクランク、コネクターなどの部品はありません。
天幕生地がフレームに組み込まれているために、美しい直線形の張りを実現しています。
天幕フレームが強風等で破損した場合でも個別に部品交換が可能な構造になっています。

iF DESIGN AWARD 2018 受賞
iF DESIGN AWARDは1953年ドイツで創設された世界で最も歴史のある国際デザイン賞です。


red dot award 2018 受賞
国際的なプロダクトデザイン賞である red dot award 2018 受賞
ドイツ製造の大型アンブレラには、品質シール「red dot award:製品設計部門」が貼られています。

GERMAN DESIGN AWARD 2019
ドイツデザイン賞2019受賞



Jumbrella ジャンブレラの 展開方法

左右ロックのハンドルを解除し手動にて開閉する方式です。滑らかな軽いタッチで速やかに開閉でき、故障の少ない構造です。



ロックキーを外します。


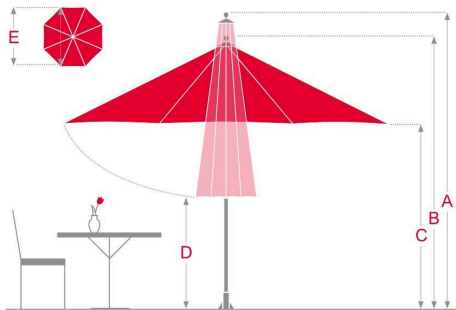
パラソルが開くまで
スポークを持ち上げます。

左右のフックをステンレス棒
切り欠きに引っ掛け、ハンドルを
押し下げます。※2段階行います。

ロックキーを取り付けます。

Jumbrella ジャンブレラの ラインナップと設置寸法

ジャンブレラは閉じる際にセンターポールが上方に移動します。
それによって骨の先端部と地面との空間が確保され、
テーブルやチェアをセットしたままで開閉操作を行うことができます。



		3.5× 3.5M	4.0× 4.0M	4.5× 4.5M	5.0× 5.0M	5.0× 3.75M	6.0× 4.5M	φ3.5M	φ4.0M	φ4.5M	φ5.0M	φ5.6M	φ6.3M	φ7.0M
展開	総高 B	3110mm	3110mm	3110mm	3310mm	3280mm	3450mm	3180mm	3020mm	3110mm	3110mm	3160mm	3200mm	3720mm
	軒下高 C	2260mm	2300mm	2300mm	2400mm	2400mm	2400mm	2280mm	2300mm	2300mm	2270mm	2270mm	2450mm	2530mm
収納	総高 A	3850mm	3750mm	3850mm	4010mm	4260mm	4620mm	3910mm	3750mm	3850mm	3850mm	3870mm	4260mm	4460mm
	軒下高 D	1190mm	800mm	540mm	380mm	1040mm	750mm	1930mm	1350mm	1400mm	1200mm	900mm	950mm	850mm
対辺直径 E								3230mm	3700mm	4160mm	4630mm	5180mm	5780mm	6410mm
重量		43kg	50kg	57kg	84kg	64kg	80kg	32kg	35kg	40kg	54kg	65kg	72kg	99kg
最大風速	埋込型ベース	26m/s	24m/s	20m/s	20m/s	24m/s	13m/s	26m/s	26m/s	26m/s	24m/s	20m/s	13m/s	10m/s
	移動型ベース	21m/s	18m/s	15m/s	15m/s	18m/s	10m/s	21m/s	21m/s	21m/s	18m/s	15m/s	10m/s	8m/s

※高さは埋込ベース使用時です。