

TABLE BASES

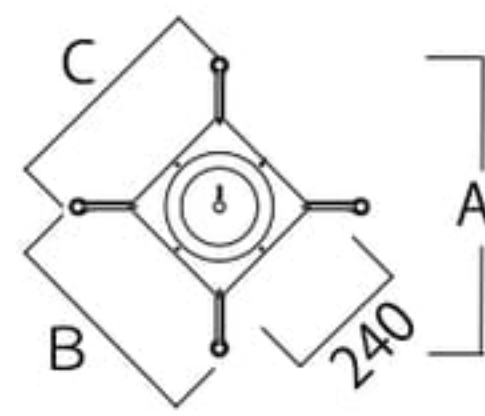
Table bases テーブルベース



TLX450A ¥21,500
TLX550A ¥22,500
TLX700A ¥25,500

〈仕様〉
支柱：スチール(シルバー粉体塗装)42φ
ベース：アルミ鋳物(アルマイト仕上)

	適合最大天板 サイズ(mm)		ベース寸法(mm)		
	□	○	A	B	C
TLX450A / K	450角	500φ	460	330	330
TLX550A / K	550角	650φ	560	400	400
TLX700A / K	700角	800φ	710	510	510



TLX450K ¥20,000
TLX550K ¥22,200
TLX700K ¥24,000

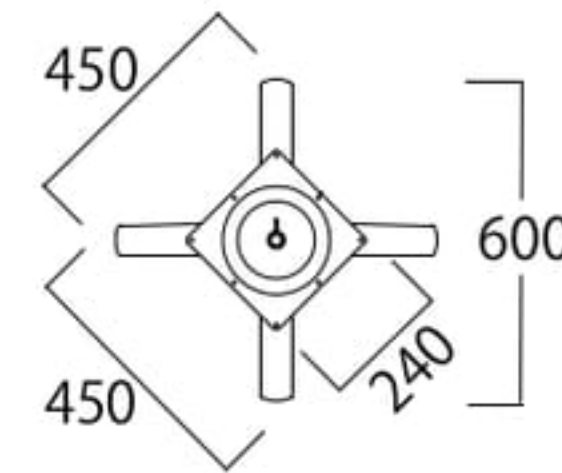
〈仕様〉
支柱：スチール(ブラック粉体塗装)42φ
ベース：アルミ鋳物(ブラック粉体塗装)



TLF600M ¥27,500

〈仕様〉
支柱：スチール(クロームメッキ)60φ
ベース：アルミ鋳物(鏡面仕上)

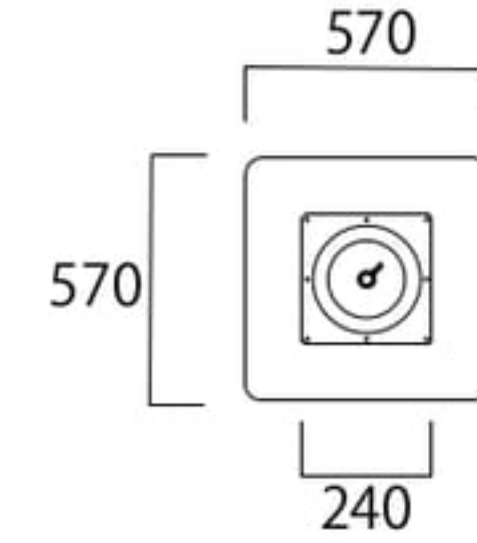
適合最大天板 サイズ(mm)	□	○
	600角	750φ



TLS570K ¥28,000

〈仕様〉
支柱：スチール(ブラック粉体塗装)101φ
ベース：スチール(ブラック粉体塗装)

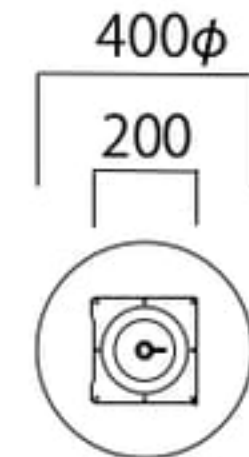
適合最大天板 サイズ(mm)	□	○
	850角	900φ



TLC400K ¥19,400

〈仕様〉
支柱：スチール(ブラック粉体塗装)60φ
ベース：スチール(ブラック粉体塗装)

	適合最大天板サイズ(mm)	
	□	○
TLC400K / C	450角	550φ



TLC400C ¥22,500

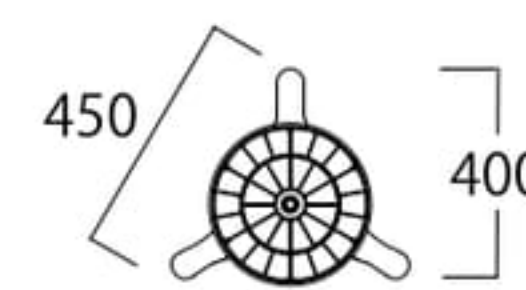
〈仕様〉
支柱：スチール(クロームメッキ)60φ
ベース：スチール(クロームメッキ)



TLA450K ¥34,500

〈仕様〉
鋳鉄(ブラック粉体塗装)
※高さは570・620・670からお選びください。

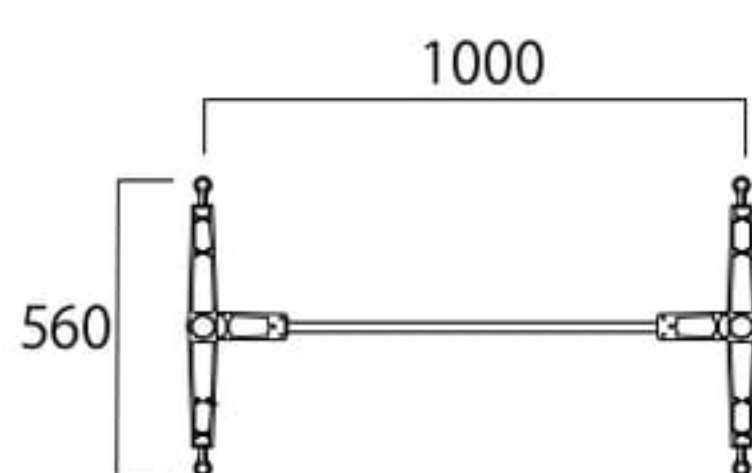
適合最大天板 サイズ(mm)	○
	600φ



TLH550A ¥40,500

〈仕様〉
支柱：スチール(ブラック粉体塗装)42φ
ベース：アルミ鋳物(アルマイト仕上)

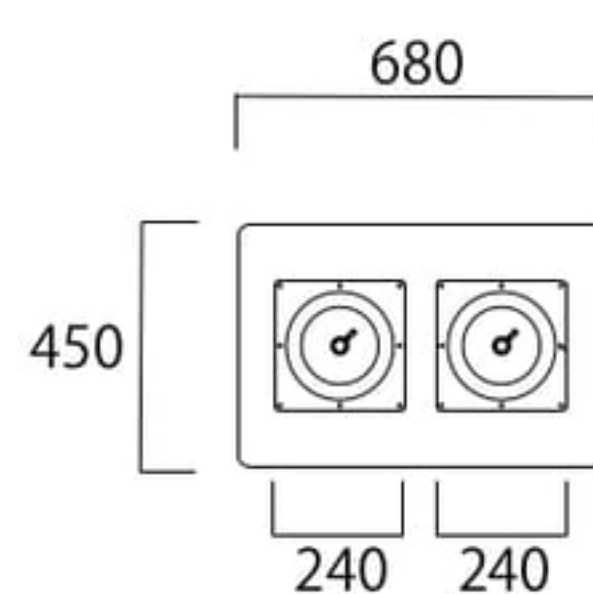
適合最大天板 サイズ(mm)	□
1200×750	



TLW680K ¥33,500

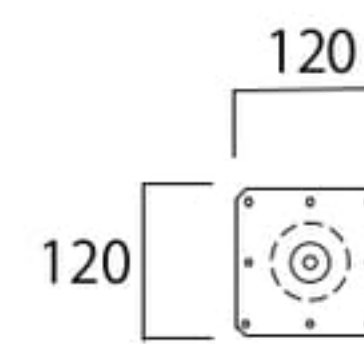
〈仕様〉
支柱：スチール(ブラック粉体塗装)76φ
ベース：スチール(ブラック粉体塗装)

適合最大天板 サイズ(mm)	□
1200×750	



TLP60K ¥6,500

〈仕様〉
支柱：スチール(ブラック粉体塗装)60φ



TLP60W ¥7,200

〈仕様〉
支柱：スチール(ホワイト粉体塗装)60φ

